



IPLバッテリー 機能紹介

初めまして僕 IPL
特長を紹介するよ



IPL-98
96wh

IPL-150
143wh



合体 PowerLink!!!
連結してパワー4倍

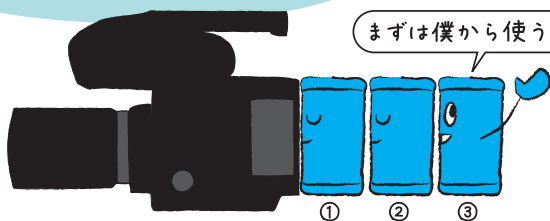
IPL シリーズ以外でも
IDX バッテリーなら OK



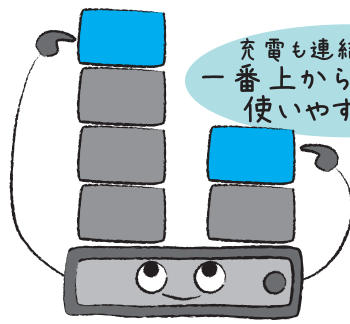
ボクもおんぶできる?

※絵だと逆ですが
...IPL の後ろに連結できます

最後段から放電をはじめます
(全部 IPL バッテリーの場合)




まずは僕から使うよ



充電も連結してできる
一番上から充電するの
使いやすいでしょ



VL-2000S



D-Tap と USB 装備



充電もできる青い D-Tap Adv.




96wh IPL-98 ⇒ 384wh
143wh IPL-150 ⇒ 286wh

現場で連結すれば
大容量バッテリーに早変わり

暗いところでカメラに
付けるときに便利



やさしく光る LED つき



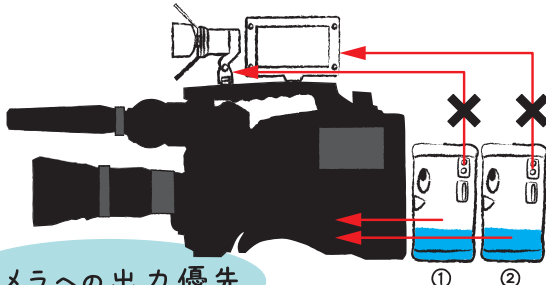
端子を守る防塵コネクタカバーつき




似てる?

手荷物として飛行機に乗れるよ

万が一、接続機器の負荷が増加した際には、
アクセサリの出力を止めてカメラへの出力を優先できます
(設定で機能の有無選択可)



カメラへの出力優先



バンパーがついてるから
万が一落としても強いぞ



大電流 OK



しっかりロック☆
簡単には外れないよ



クレーンで
吊られても安心